



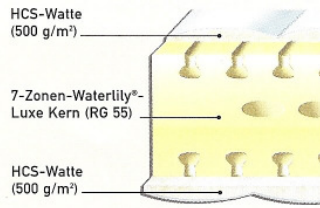
**EXKLUSIVE SCHLAFSYSTEME FÜR BESTEN KOMFORT**

**WÄHLEN SIE AUS 5 MATRATZENKERNEN**

**7-Zonen-Waterlily®-Luxe-Kern**

Der 20 cm hohe Luxe-Kern bietet ein perfektes Zusammenspiel von Atmungsaktivität und softem Liegegefühl.

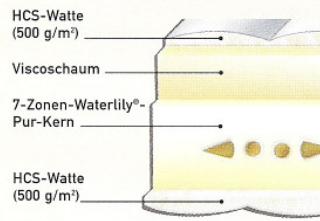
**MATRATZEN-KERN**  
· Kaltschaum-Tröpfchenkern mit Querverlüftung und Schulterzone, in körperbetonten 7-Zonen-Formschnitten hergestellt, sehr hohe Punktlastizität (RG 55), umweltbewußte Waterlily®-Luxe-Qualität, zertifiziert



**7-Zonen-Waterlily®-Pur-Kern mit Viscoauflage**

Der 12 cm hohe 7-Zonen-Waterlily®-Pur-Kern wirkt druckentlastend bei empfindlichen Körperstellen und mindert Nacken-, Gelenk- und Rückenbeschwerden.

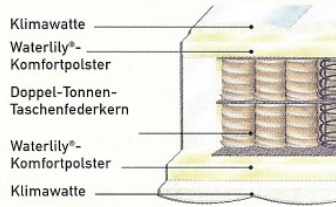
**MATRATZEN-KERN**  
· hohe Punktlastizität und dadurch körpergerechter Liegekomfort  
· Hochelastisches 80 mm starkes Visco-Formpolster, einzigartige Körperanpassung sorgt für optimalen Druckausgleich und Entlastung der Wirbelsäule



**Doppel-Tonnen-Taschenfederkern**

Für Schlafkomfort der Luxusklasse, vergleichbar mit einem Boxspring-Schlafsystem.

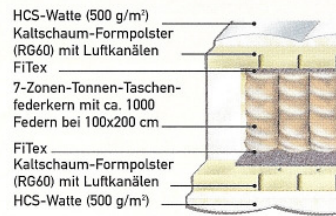
**MATRATZEN-KERN**  
· Doppel-Tonnen-Taschenfederkern in 7-Zonen-Ausführung, Vergütete, einzeln in Textiltaschen eingenähte und freistehend verspannte Tonnentaschenfedern gewährleisten eine hohe Punktlastizität und dadurch körpergerechten Liegekomfort



**1000-Federn-7-Zonen-Tonnen-Taschenfederkern**

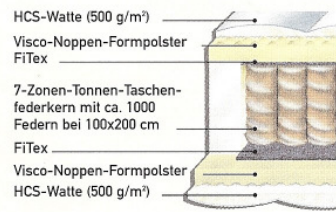
Dieser 7-Zonen-Tonnen-Taschenfederkern mit ca. 1000 Federn bei 100x200 cm kombiniert perfektes Schlafklima mit einer optimalen Körperanpassung.

**MATRATZEN-KERN**  
· Hochelastisches 40 mm starkes Kaltschaum-Formpolster (RG 60) mit Luftkanälen für verbessertes Klima, einzigartige Körperanpassung sorgt für optimalen Druckausgleich und Entlastung der Wirbelsäule



Dieser 7-Zonen-Tonnen-Taschenfederkern mit ca. 1000 Federn bei 100x200 cm kombiniert Druckentlastung mit dem Schlaf-Komfort einer Taschenfederkernmatratze.

**MATRATZEN-KERN**  
· Hochelastisches 40 mm starkes Visco-Noppen-Formpolster, einzigartige Körperanpassung sorgt für optimalen Druckausgleich und Entlastung der Wirbelsäule



**MATRATZEN-BEZUG**


- optimales Schlafklima
- klimaregulierend
- waschbar bis 60°C/Allergiker geeignet

- schadstofffrei
- gleichmäßiger Schlaf die Nacht hindurch gewährleistet



**UNSERE BESTEN IM TEST**

**7-ZONEN-WATERLILY®-MATRATZE FORTISSIMO\***



\*baugleich mit Jubel Pro

STIFTUNG WARENTEST

**GUT**

geprüft: Modell Jubel Pro im Test 11 Kaltschaummatratzen Qualitätswert: 8,6 von 10 bestmögliche

**test** 10/2007  
www.test.de

- 17 cm hoher Waterlily®-Luxe-Tröpfchenkern mit Querverlüftung
- Bezug beidseitig mit hochwertiger, feuchtigkeitsregulierender und atmungsaktiver Klimawatte versteppt
- Bezug abnehmbar und waschbar bis 60° C
- Drell erfüllt Öko-Text-Standard 100
- In Festigkeit F1, F2, F3 und F4 lieferbar
- Gesamthöhe: ca. 21 cm